



# COMME SI NOUS...

L'ASSEMBLÉE DES CLAIRIÈRES

COMMANDE D'ÉCRITURE À SIMON GRANGEAT  
MISE EN SCÈNE CHRISTIAN DUCHANGE

À PARTIR DE 9/10 ANS  
CRÉATION DÉBUT NOVEMBRE 2019

## FICHE TECHNIQUE COMME SI NOUS ...

**Cette Fiche Technique est une fiche technique d'un spectacle en création donc tout peut évoluer !!!!!**

1 personne arrive avec un Vito comme véhicule.  
Voici nos demandes Techniques.

Minimum plateau :  
Ouverture cadre de scène : 8 m  
Profondeur nez de scène : 6 m  
Hauteur minimum : 5 m

*Les régies Lumière et Son seront en Salle*

*Nous utilisons de la pâte à feu pendant quelques minutes au plateau et une machine à fumée merci d'avance !!!*

Il nous faut à ce jour entre 4 et 6 heures de montages/réglages/raccords.

### **Personnel demandé :**

*Montage :*

- 2 personnes Polyvalentes Son, Lumière et Plateau.

*Démontage :*

- Les mêmes personnes de préférence pendant 1 heure après spectacle.

### **Plateau :**

Une boîte noire de 8 mètres d'ouverture sur 6 mètres de profondeur et 5 mètres de haut sera mise à disposition dès notre arrivée !

Un Sol noir, Tapis de Danse, et Plan présent dans cette boîte noire (Nous avons des caisses sur roulettes pendant le spectacle).

2 tables

4 chaises

1 escabeau ou échelle

### **Son :**

1 face style EV12 avec sub derrière les pendrillons du cadre de la boîte noire.

2 enceintes style MTD 115 ou autres avec 15 pouces au sol en wedges, plan mono.

**Elles seront installées avant notre arrivée** à jardin et cour au lointain derrière le plan de pendrillons au lointain.

**Il nous faut simplement 3 lignes minimum de la régie au plateau pour attaquer les enceintes.**

Une rallonge de 20 mètres en électricité plateau à jardin face.

Une rallonge de 20 mètres en électricité plateau à cour lointain.

La compagnie vient avec :

1 x O1V96

1 x Micro Hf main

1 x relation HF pour notre Clavier/Piano

### **Lumière :**

12 lignes de 2Kw –

7 x PC 1KW

1 x PC 2KW

2 x 613S

Gélatines :

Lee Filter;195-202- Rosco #132-119

La compagnie vient avec :

1 x Presto.

1 x Machine à fumée.

Des lampes différentes pour le plateau.

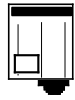
**Il nous faut des lignes avec des rallonges pour nos lampes, VOIR PLAN.**

**Régisseur Général :** Anthony Dascola tel : 06 70 16 84 94  
[Anthony.dascola@gmail.com](mailto:Anthony.dascola@gmail.com)

**Régisseuse de Tournée :** Louise Baechler tel : 07 81 35 05 25  
[Louise.baechler@gmail.com](mailto:Louise.baechler@gmail.com)

Machine a fumée


134



DMX 13

Ouverture


1 mètre



#114

#114


2



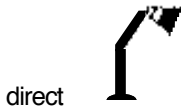
3



4



1



direct



#114  
195

4  
Sol

3  
Sol



202



202



202



Sol 6



Sol 6

5

Bord Plateau

204



11

12

Salle

#119



9

#119




10




9

1 mètre


- 1 Lampe géante mouvante
- 2 Lampe géante mouvante
- 3 Lampes caisse (Arrivée lointain jard)
- 4 Lampes caisse (Arrivée lointain cour)
- 5 Quartz 150w (Cie) #202
- 6 Découpe 613
- 7 1 x 2 KW #114 /195
- 8 2x PC 1kw contre #114
- 9 2x PC 1kwFace Jardin #119
- 10 PC 1kwFace
- 11 Face latéral 204
- 12 Salle adaptée graduable



6x PC 1kw



1 x 2kw



2 x 613 S

12 lignes de 2Kw - Régie en salle  **Pendrillons Noires**

Gélatines  
Lee Filter 195 204 Rosco #114 #119

"Comme si nous..."

**lumiere Julien Barbazin**  
06 21 52 38 95



